


L'échelon traversant à visser est destiné à fournir à tout opérateur un moyen d'accès vertical sur une paroi fine en souterrain. L'échelon est conçu pour être rapidement fixé à toute paroi fabriquée en atelier ou sur site en introduisant les embouts filetés au travers de trous préalablement percés et garantissant l'étanchéité grâce au serrage de deux écrous à l'extérieur de la chambre.



Clé plastique de 36 pour écrou d'échelon

Application :

L'échelon à visser Caswick, par son jeu de collerettes, est conçu pour convenir autant sur paroi arrondie que droite, de tout élément de mur, de cuve ou de réservoir avec une épaisseur de cloison maximale de 66 mm. Au montage, deux trous d'entre axes 300 mm sont percés à l'aide d'un foret de 28 mm, chaque bras de l'échelon traverse ensuite la paroi jusqu'au contact du joint en appui sur la collerette. Par l'autre côté, le serrage de l'ensemble, échelon et joints d'étanchéité, se fait à l'aide d'une clé plastique sur l'écrou de 36 mm.

Options :


Le type d'échelon à visser est choisi pour convenir à une cloison droite ou à une paroi courbée. La version à collerettes biaisées est équipée de doubles rondelles biseautées pour épouser la courbure d'un cylindre Ø 900 mm et plus. Il existe une alternative d'embout d'échelon en acier inoxydable appropriés pour traverser des parois supérieures : 100, 150 ou 200 mm. Contactez l'agent Caswick pour plus d'informations.

Performances :

L'échelon à visser Caswick est certifié CE et fabriqué au Royaume-Uni à l'usine Caswick selon le système de qualité ISO9000. La performance optimale du produit est tributaire de la qualité de mise en place.

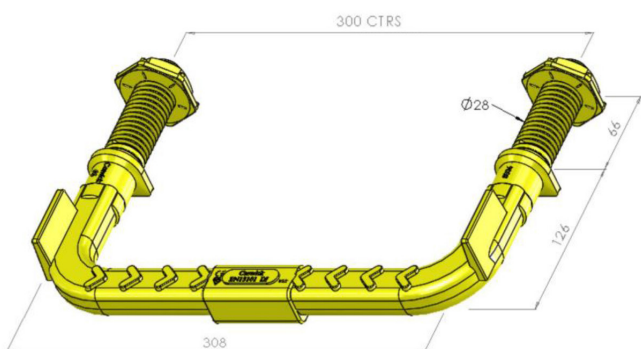
Spécification :

Cet échelon composite consiste en un tube cintré en acier de haute résistance entièrement enrobé par moulage d'un polypropylène noble. L'écrou spécial de serrage autobloquant est également en polypropylène. L'échelon de teinte jaune offre un maximum de visibilité en souterrain, dispose d'un relief antidérapant à chevrons avec arrêts de pied de 20 mm pour convenir à la classe D1 selon NF EN 131-01.



Partie visible de l'échelon installé

SS601 - Echelon à visser en cloison droite



SS611 - Echelon à visser en cloison courbe

